



UNIMARKETING

# **SONDAGE**

## **Le Soleil - Le 93,3**

---

**RAPPORT**

---

### **Élection à la mairie de Québec**

**26 novembre 2007**



## Table des matières

|  |           |
|--|-----------|
| <b>1. MÉTHODOLOGIE .....</b>   | <b>3</b>  |
| <b>2. FAITS SAILLANTS .....</b>  | <b>4</b>  |
| <b>3. INTENTIONS DE VOTE.....</b>  | <b>5</b>  |
| <b>4. FERMETÉ DANS LE CHOIX DU CANDIDAT .....</b>                          | <b>9</b>  |
| <b>5. IRA VOTER LE 2 DÉCEMBRE.....</b>                                     | <b>10</b> |
| <b>6. POURSUIVRE LES ORIENTATIONS 2005 OU EN DÉFINIR DE NOUVELLES.....</b> | <b>11</b> |
| <b>7. CHANGEMENTS ANTICIPÉS DU TAUX DE TAXES MUNICIPALES .....</b>         | <b>12</b> |



UNIMARKETING

## 1. Méthodologie

Ce sondage UniMarketing- Le Soleil- Le 93,3 a été réalisé du 22 au 25 novembre 2007 par voie d'entrevues téléphoniques auprès de la population de la Ville de Québec.

L'échantillon a été tiré aléatoirement parmi les échanges téléphoniques de la population à l'étude et les répondants ont été sélectionnés de façon aléatoire parmi les personnes de 18 ans et plus au sein des ménages contactés.

Les données d'ensemble ont été pondérées sur la base du recensement de 2006 en fonction du sexe et de l'âge des répondants, de façon à rendre les résultats conformes à la situation générale de la population de la Ville de Québec.

Les données d'ensemble ont également été pondérées sur la base du recensement de 2001 en fonction du poids des arrondissements.

Les résultats d'ensemble (pour un échantillon de 931 complétés) sous-tendent une marge d'erreur échantillonnale maximale de  $\pm 3,2 \%$  et ce, 19 fois sur 20 (niveau de confiance de 95 %). La marge d'erreur augmente lorsque les résultats sont fractionnés en sous-groupes.



## 2. Faits saillants

- Avec 42 % des intentions de vote, Ann Bourget domine par 7 points une lutte à finir avec Régis Labeaume à 35 %. Ce dernier a cependant réalisé une impressionnante progression de 14 % depuis la fin des mises en candidature, le 9 novembre dernier, alors que Mme Bourget n'a pas bougé. La progression de Régis Labeaume s'est faite aux dépens de Marc Bellemare, de Claude Larose, des «tiers» candidats et parmi les indécis.
- Ann Bourget domine dans la ville-centre alors qu'elle et Régis Labeaume sont nez-à-nez dans la banlieue. La progression de M. Labeaume est la même en pourcentage dans la ville-centre et la banlieue, mais il partait avec beaucoup plus de retard dans l'ancienne ville de Québec. Mme Bourget domine largement dans les arrondissements de La Cité, Limoilou et Sainte-Foy-Sillery. Régis Labeaume est largement en avance dans Haute-Saint-Charles et Laurentien.
- L'analyse du vote ferme et du vote participatif indique que l'écart entre les deux premiers candidats risque de se resserrer d'ici le jour du vote.
- À 14 % le nombre d'indécis peut être considéré comme normal, et plusieurs de ces indécis n'iront probablement pas voter. Par contre, 53 % des répondants admettent pouvoir encore changer d'idée d'ici le 2 décembre. C'est à ce niveau que le résultat final pourrait se jouer.
- Régis Labeaume hérite d'une forte proportion (41 %) des votes recueillis par Mme Boucher en 2005 et incarne beaucoup plus que Mme Bourget la continuité dans la gestion de la Ville.
- La proportion de répondants qui souhaitent la continuité versus le changement dans les orientations de la Ville s'est exactement inversée depuis le 11 novembre : 53 % privilégient désormais la continuité alors que le changement obtenait le même pourcentage lors de notre dernier sondage.
- Un peu plus de la moitié des répondants pensent que le taux de taxe foncière va augmenter dans la Ville de Québec au cours de la prochaine année contre le tiers qui croit qu'il sera maintenu. Seulement 3 % des citoyens de Québec «espèrent» une diminution du taux. La moitié des répondants qui estiment que la taxe augmentera, pensent que ce sera dans une proportion similaire au niveau d'inflation, alors que le tiers croit que l'augmentation sera supérieure au niveau d'inflation. Les opinions sont similaires dans la ville-centre et la banlieue. Une proportion significativement plus élevée de partisans de Régis Labeaume s'attendent à une augmentation du taux de la taxe foncière en 2008.



### 3. Intentions de vote

#### Intentions de vote à la mairie de Québec après répartition des indécis

| Intentions de vote municipal  | Sondage du 26 novembre |                 |                      | Sondage du 11 novembre |                 |                      |
|-------------------------------|------------------------|-----------------|----------------------|------------------------|-----------------|----------------------|
|                               | TOTAL                  | Québec (ancien) | Banlieues fusionnées | TOTAL                  | Québec (ancien) | Banlieues fusionnées |
| Ann Bourget                   | 42%                    | 50%             | 38%                  | 42%                    | 44%             | 42%                  |
| Régis Labeaume                | 35%                    | 28%             | 38%                  | 21%                    | 13%             | 25%                  |
| Marc Bellemare                | 11%                    | 11%             | 11%                  | 16%                    | 20%             | 15%                  |
| Claude Larose                 | 6%                     | 6%              | 6%                   | 10%                    | 11%             | 9%                   |
| Pierre Dolbec                 | 3%                     | 3%              | 4%                   | 4%                     | 4%              | 3%                   |
| Christian Légaré              | 2%                     | 1%              | 2%                   | 3%                     | 3%              | 3%                   |
| Vincent Deslauriers           | <1%                    | <1%             | 1%                   | 1%                     | 1%              | 1%                   |
| Pierre Bernier                | <1%                    | <1%             | -                    | 1%                     | 3%              | <1%                  |
| Bruno Tremblay                | <1%                    | -               | <1%                  | -                      | -               | -                    |
| Claude Gagnon                 | <1%                    | -               | <1%                  | 1%                     | -               | 2%                   |
| Denis Haché                   | -                      | -               | -                    | <1%                    | -               | <1%                  |
| Henry Jenkins                 | -                      | -               | -                    | <1%                    | -               | <1%                  |
| Louis Méthot                  | -                      | -               | -                    | -                      | -               | -                    |
| Malvina-Michelle Roy-Delwaide | -                      | -               | -                    | <1%                    | -               | <1%                  |
| Michel Vallée                 | -                      | -               | -                    | -                      | -               | -                    |



**Q 1.** : Si l'élection à la mairie de la Ville de Québec avait lieu aujourd'hui même, pour quel candidat ou candidate voteriez-vous ou seriez-vous tenté de voter ?  
 Votre choix n'est peut-être pas encore fait, mais il y a sûrement un candidat ou une candidate que vous seriez tenté d'appuyer plus que les autres ? Serait-ce pour...



### Intentions de vote à la mairie de Québec

| Intentions de vote municipal | TOTAL | Québec (ancien) | Banlieues fusionnées |
|------------------------------|-------|-----------------|----------------------|
| Ann Bourget                  | 35%   | 40%             | 32%                  |
| Régis Labeaume               | 29%   | 22%             | 32%                  |
| Marc Bellemare               | 9%    | 9%              | 9%                   |
| Claude Larose                | 5%    | 5%              | 5%                   |
| Pierre Dolbec                | 3%    | 3%              | 3%                   |
| Christian Légaré             | 1%    | 1%              | 2%                   |
| Autres                       | 1%    | 2%              | 1%                   |
| N'ira pas voter              | 3%    | 4%              | 3%                   |
| NSP / NRP                    | 14%   | 14%             | 13%                  |



**Q 1 . :** Si l'élection à la mairie de la Ville de Québec avait lieu aujourd'hui même, pour quel candidat ou candidate voteriez-vous ou seriez-vous tenté de voter ? Votre choix n'est peut-être pas encore fait, mais il y a sûrement un candidat ou une candidate que vous seriez tenté d'appuyer plus que les autres ? Serait-ce pour...




UNIMARKETING

### Intentions de vote fermes et intérêt à aller voter

| Intentions de vote municipal | Seulement ceux dont le choix est définitif et qui ont l'intention d'aller voter |
|------------------------------|---|
| Ann Bourget                  | 43%   |
| Régis Labeaume               | 39%   |
| Marc Bellemare               | 7%  |
| Claude Larose                | 3%  |
| Pierre Dolbec                | 2%  |
| Autres                       | 6%  |

|   |  |
|---|--|
| <br>UNIMARKETING | Croisement entre les intentions de vote et la fermeté du choix du candidat et la certitude d'aller voter |
|---|--|




UNIMARKETING

### Intentions de vote 2007 / vote 2005

| Intentions de vote municipale | Vote municipal en 2005 |               |                |
|-------------------------------|------------------------|---------------|----------------|
|                               | Andrée Boucher         | Claude Larose | Marc Bellemare |
| Ann Bourget                   | 29%                    | 61%           | 35%            |
| Régis Labeaume                | 41%                    | 19%           | 24%            |
| Marc Bellemare                | 7%                     | 3%            | 29%            |
| Claude Larose                 | 4%                     | 12%           | 2%             |

|   |  |
|---|--|
|  | Croisement entre les intentions de vote et le vote de 2005 |
|---|--|




#### 4. Fermeté dans le choix du candidat

##### Caractère définitif du choix du candidat à la mairie

| Caractère définitif du choix du candidat | TOTAL | Québec (ancien) | Banlieues fusionnées |
|--|-------|-----------------|----------------------|
| Définitif/ne changera pas                | 44%   | 47%             | 43%                  |
| Peut changer                             | 53%   | 50%             | 54%                  |
| NSP / NRP                                | 3%    | 3%              | 3%                   |


  

|   |   |
|---|---|
| <br>UNIMARKETING | <b>Q 2.</b> : Votre choix à la mairie est-il définitif ou peut-il changer d'ici le jour du vote le 2 décembre prochain? |
|---|---|

##### Intentions de vote en fonction caractère définitif du choix du candidat

| Intentions de vote municipal | Choix définitif |
|------------------------------|-----------------|
| Ann Bourget                  | 44%             |
| Régis Labeaume               | 38%             |
| Marc Bellemare               | 7%              |
| Claude Larose                | 4%              |
| Autres                       | 5%              |

|   |  |
|---|--|
| <br>UNIMARKETING | Croisement entre les intentions de vote et la fermeté du choix du candidat |
|   |  |
|   |  |
|   |  |




## 5. Ira voter le 2 décembre

### Intention d'aller voter

| Intention d'aller voter | TOTAL      | Québec (ancien) | Banlieues fusionnées |
|-------------------------|------------|-----------------|----------------------|
| Oui, certainement       | 72%        | 73%             | 71%                  |
| Oui, probablement       | 21%        | 23%             | 20%                  |
| <b>Oui</b>              | <b>93%</b> | <b>96%</b>      | <b>91%</b>           |
| Non, probablement pas   | 4%         | 2%              | 5%                   |
| Non, certainement pas   | 2%         | 1%              | 3%                   |
| <b>Non</b>              | <b>6%</b>  | <b>3%</b>       | <b>8%</b>            |
| NSP / NRP               | 1%         | 1%              | 1%                   |

|   |   |
|---|---|
|  <p>UNIMARKETING</p> | <p><b>Q 3 :</b> Irez-vous voter lors de l'élection à la mairie de Québec le 2 décembre prochain ?</p> |
|---|---|



## 6. Poursuivre les orientations 2005 ou en définir de nouvelles

### Orientations du prochain maire / mairesse

| Orientations du prochain maire/maresse         | TOTAL | Québec (ancien) | Banlieues fusionnées |
|--|-------|-----------------|----------------------|
| Poursuivre les orientations prises depuis 2005 | 53%   | 49%             | 55%                  |
| Définir de nouvelles orientations              | 39%   | 41%             | 38%                  |
| NSP / NRP                                      | 8%    | 10%             | 7%                   |



**Q 4.** : À votre avis, est-ce que le prochain maire devrait être un maire de transition, c'est-à-dire poursuivre les orientations prises depuis 2005 par la mairesse Boucher, ou définir de nouvelles orientations pour la ville ?

### Orientations selon le choix de candidat

| Orientations du prochain maire/maresse | Poursuivre les orientations prises depuis 2005 | Définir de nouvelles orientations |
|--|--|-----------------------------------|
| Ann Bourget                            | 30%  | 42%                               |
| Régis Labeaume                         | 35%  | 25%                               |



**Q 4.** : À votre avis, est-ce que le prochain maire devrait poursuivre les orientations prises depuis 2005 par la mairesse Boucher ou définir de nouvelles orientations pour la Ville ?




## 7. Changements anticipés du taux de taxes municipales

### Changements anticipés du taux de taxes municipales

| Changements anticipés du taux de taxes municipales | TOTAL | Québec (ancien) | Banlieues fusionnées |
|--|-------|-----------------|----------------------|
| Augmentera   | 54%   | 55%             | 54%                  |
| Diminuera  | 3%    | 0%              | 4%                   |
| Restera au même niveau                             | 36%   | 35%             | 36%                  |
| NSP / NRP  | 7%    | 10%             | 6%                   |


|   |   |  |
|---|---|--|
|  | <b>Q 5A.</b> : Croyez-vous qu'en 2008, le taux de taxes municipales de la Ville de Québec augmentera, qu'il diminuera ou qu'il restera le même qu'actuellement? |  |
|---|---|--|



### L'importance perçue quant à une augmentation du taux de taxes municipales

| Prédictions sur les variations du taux de taxes municipales             | TOTAL | Québec (ancien) | Banlieues fusionnées |
|---|-------|-----------------|----------------------|
| Une augmentation en fonction (au même niveau) de l'inflation, soit 2,4% | 48%   | 50%             | 47%                  |
| Inférieure à l'inflation (soit inférieur à 2,4%)                        | 14%   | 17%             | 13%                  |
| Supérieure à l'inflation (soit supérieur à 2,4%)                        | 32%   | 28%             | 34%                  |
| NSP / NRP   | 6%    | 5%              | 6%                   |


  

|   |  |
|---|--|
| <br>UNIMARKETING | <b>Q 5B.</b> : De quel ordre croyez-vous que le taux de taxes augmentera.... |
|---|--|

### Intentions de vote en fonction des changements anticipés du taux de taxes municipales

| Prédiction sur la variation du taux de taxes | Total | Ann Bourget | Régis Labeaume |
|--|-------|-------------|----------------|
| Augmentera                                   | 54%   | 52%         | 62%            |
| Diminuera                                    | 3%    | 4%          | 1%             |
| Restera au même niveau                       | 36%   | 38%         | 32%            |
| NSP  | 7%    | 6%          | 5%             |

|   |   |
|---|---|
| <br>UNIMARKETING | Croisement entre les intentions de vote et les changements anticipés du taux de taxes municipales |
|---|---|